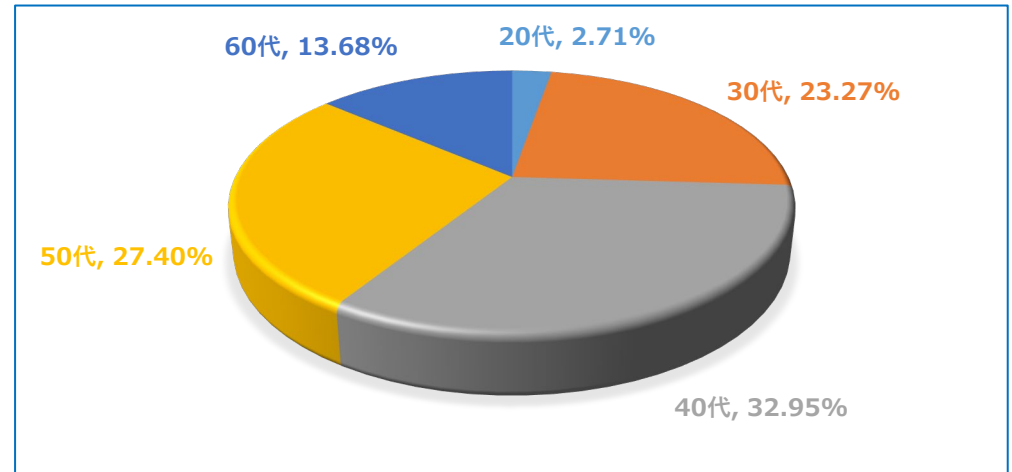


本学の年齢構成_2025/10/1現在

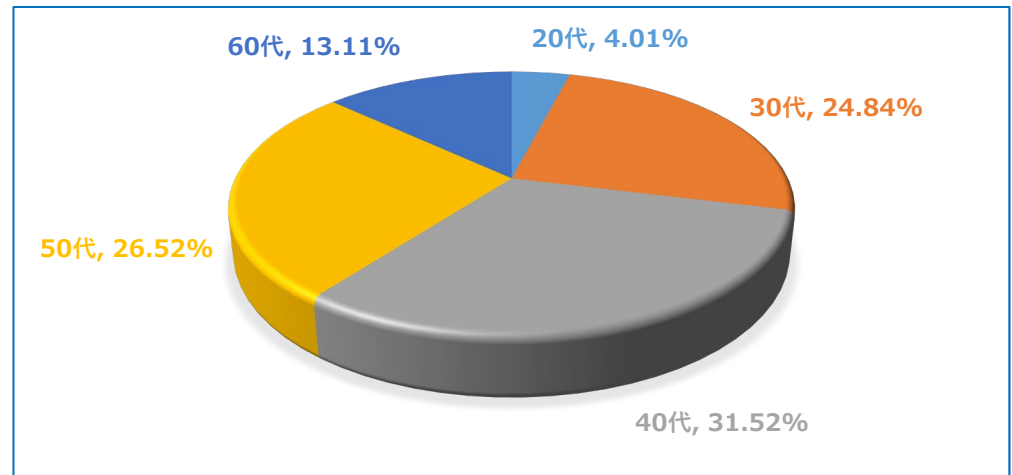
● 全教員 (特任教員、病院教員含む)

- ・ 40歳未満 25.98%
- ・ 40代 32.95%
- ・ 50代 27.40%
- ・ 60代 13.68%



● 全教員 + 研究員 + 出向者

- ・ 40歳未満 28.85%
- ・ 40代 31.52%
- ・ 50代 26.52%
- ・ 60代 13.11%

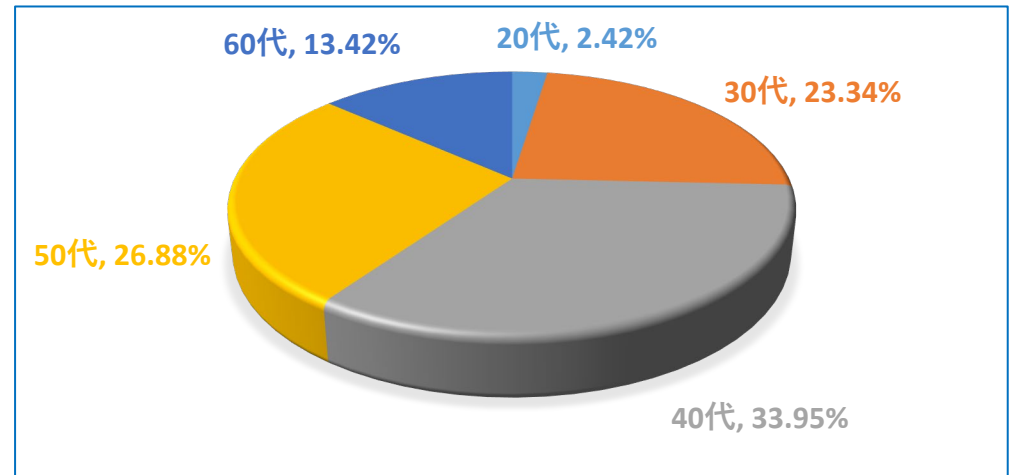


名古屋大学では、全学として若手教員（40歳未満）比率を30%以上とすることを目標値として掲げており、その他の年代について、40代：29~35%、50代：22~28%、60代：9~12%の範囲に収まることをターゲットとしております。

本学の年齢構成_2024/10/1現在

● 全教員 (特任教員、病院教員含む)

- ・ 40歳未満 25.75%
- ・ 40代 33.95%
- ・ 50代 26.88%
- ・ 60代 13.42%



● 全教員 + 研究員 + 出向者

- ・ 40歳未満 28.44%
- ・ 40代 32.69%
- ・ 50代 25.93%
- ・ 60代 12.94%

